

ADEZZ®

WE PRODUCE GARDEN PRODUCTS FOR PROFESSIONALS

WÄNDE



Produktinformation

ADEZZ produziert Wände aus folgenden Materialien. Aluminium, Cortenstahl (beide Anpassungen möglich) und Polyester (nur in Standardabmessungen).

Aluminiumwände sind in fast allen Standardfarben von RAL erhältlich. In Bezug auf die Abmessungen ist nahezu jede Größe möglich und kann direkt mit unserem benutzerdefinierten Modul auf der Website berechnet werden (nach dem Anmelden).

Cortenstahl Wände sehen sehr solide aus und haben ein natürliches Aussehen.

Polyesterwände haben den großen Vorteil, dass sie leichter sind als die beiden anderen. Aufgrund der hohlen Konstruktion (auch mit Aluminium- und Cortenstahl) können Sie Zubehör problemlos selbst montieren.

SPEZIFIKATIONEN

Allgemein

Unsere Wände sind ausgestattet mit:

- Materialstärke Corten: min. 2 mm
- Materialstärke Alu: min 3 mm
- Materialstärke Pol.: min. 3 mm
- Befestigungslippen unten
- Hohlkonstruktion
- Garantie 5 Jahre (absteigend)

Corten

- Braun-Orange Rostfarbe
- Wird ungeröstet angeliefert
- Rostprozess dauert 4-5 Monate
- Bio Rostbeschleuniger erhältlich

Polyester

Standard Farben RAL 7021, RAL 7035, RAL 9016, RAL9010.

Aluminium

Standard Farben RAL 7021, RAL 7035, RAL 9016.

Fast alle anderen Standard RAL-Farben sind möglich (mit Farbaufschlag).

WICHTIG

Punkte für Aufmerksamkeit

- Nach Erhalt müssen alle Verpackungsmaterialien sofort von den Produkten entfernt werden.
- Cortenstahl sollte niemals ständig Feuchtigkeit ausgesetzt sein, er sollte in allen Situationen gut abfließen und lüften.
- Wir verwenden nur Cortenstahl Typ S355JOWP.
- Küstengebiete: Wir empfehlen, Cortenstahl nicht in einem Umkreis von 2 km um eine Küste zu verwenden.
- Während des Rostprozesses kann Rostwasser aus dem Produkt austreten.
- Das Bohren / Schleifen im Material ist nicht gestattet.

Instandhaltung


- Jährliche Reinigung durch Entfernen von grobem Schmutz mittels Mit sauberem Leitungswasser abspritzen.
- Behandeln Sie Aluminium und Polyester mit einem Reinigungsmittel.
- **Achtung!** Verwenden Sie keinen Hochdruckreiniger und kein Scheuerschwamm.
- Wartungsprodukte sind bei uns erhältlich (Seite 4).

PLATZIERUNG

PLATZIERUNG

1. Stellen Sie eine flache, feste (vibrierte) Oberfläche bereit. Wenn dies nicht sorgfältig durchgeführt wird, kann es zu Spannungen im Produkt kommen, die zu Schäden am Produkt führen können.


2. Stellen Sie die Wand auf das flache Fundament und stellen Sie sicher, dass sie fest und eben ist.




3. Bohren Sie Löcher in das Fundament, die den Löchern in der Wand entsprechen.

4. Befestigen Sie dann die Wand mit Schrauben und Stopfen am Fundament. Verwenden Sie gegebenenfalls einen chemischen Anker.

Achtung! Ziehen Sie zuerst alle Schrauben locker an, danach können sie einzeln angezogen werden.



5. Decken Sie das Fundament anschließend mit einer Bodenschicht von mindestens 10 cm ab, um zusätzliche Stabilität zu erzielen, und beenden Sie die Pflasterung.





MODELLE


Eine vollständige Übersicht aller Modelle und produktspezifischen Optionen finden Sie unter www.adezz.com



WAND CORTEN



WAND ALUMINIUM



WAND POLYESTER

ZUBEHÖR

Alle unsere Zubehöerteile erfüllen die höchsten Standards und sind eine äußerst geeignete Ergänzung zu unseren Produkten. Besuchen Sie www.adezz.com für einen vollständigen Überblick über unser Zubehör.



CLEANER & PROTECTOR

Wir empfehlen, unsere Produkte mindestens einmal im Jahr zu reinigen. Verwenden Sie für optimale Ergebnisse das Reinigungsmittel ADEZZ BIO Cleaner & Protector.

Lesen Sie die Anweisungen der Verpackung vor Gebrauch immer sorgfältig durch.



ROSTBESCHLEUNIGER

Unsere Corten-Stahlprodukte werden nicht verrostet geliefert und der Rostprozess dauert dann ca. 4-5 Monate. Dieser Vorgang kann mit dem von uns erhältlichen BIO-Rostbeschleuniger beschleunigt werden.

Lesen Sie die Anweisungen der Verpackung vor Gebrauch immer sorgfältig durch.



CORTEN VERSIEGELUNG

Um den Rostprozess zu stoppen, kann Corten Versiegelung auf die Corten-Produkte aufgetragen werden.

Lesen Sie die Anweisungen auf der Verpackung vor Gebrauch immer sorgfältig durch.